


CONORA



CNOFA




ACTIVIDADES:

Asamblea General

Ordinaria

-27 de Mayo de 2016 -



SUMARIO:

- **Informe de la Comisión Fiscal**
- **Memoria Anual del Consejo Directivo del Ejercicio 2015**
- **Estados Contables del Ejercicio 2015**
- **Distribución de excedentes o financiación de pérdidas, acorde a lo dispuesto por el Estatuto**
- **Nombramiento de 3 Socios para firmar el Acta de la presente Asamblea**



Informe de la Comisión Fiscal

RESULTADO DEL EJERCICIO 2015

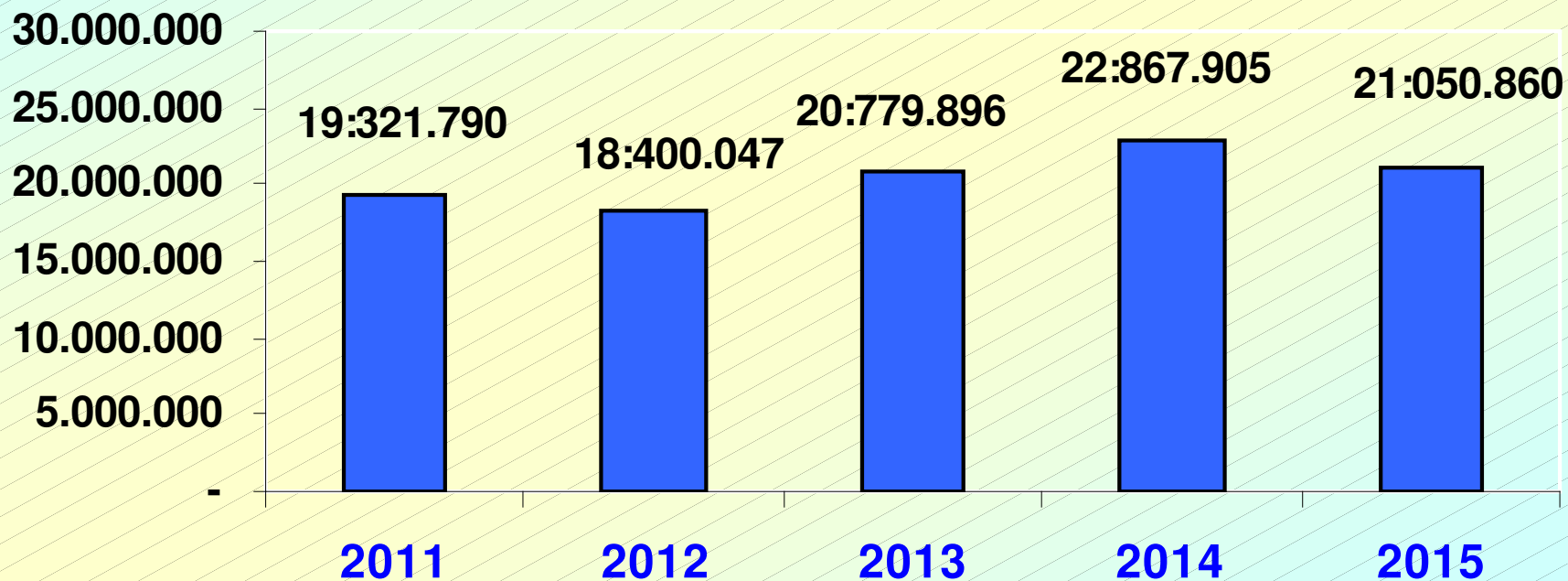
Arrojó una ganancia de \$ 21:050.860

- **Resultado Operativo\$ 14:197.263**
- **Resultado por Dif. Cotización..\$ 13:274.280**

(Unidades Indexadas)

- **Resul. Neto por Incobrabilidad \$ 6:420.683**

Evolución Resultados



ESTADO DE SITUACION PATRIMONIAL

• SE UBICA EN: \$ 231:666.094

Ganancia del Ejercicio \$ 21:050.860

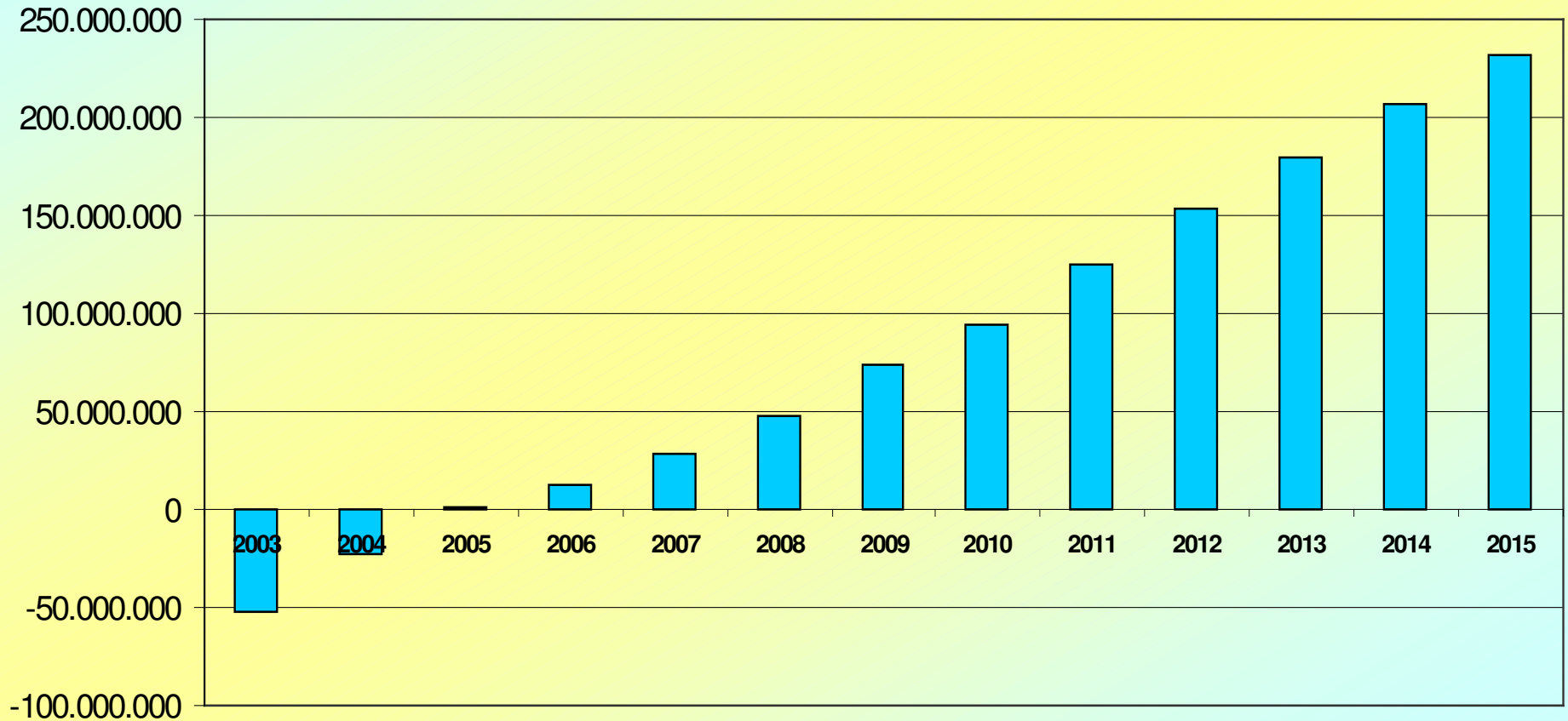
Aporte de los Socios \$ 11:146.330

Reintegro Capital Neto \$ (-) 7:149.573

=====


Capitalización \$ 25:047.617

Evolución Patrimonial






PRINCIPALES
HECHOS DE
LA MEMORIA
ANUAL



Objetivos Permanentes de CAOFA


- A.- Atender demanda total de créditos en el mayor plazo y al menor interés posible.**
- B.- Aumentar la masa social y de instituciones afiliadas.**
- C.- Aumentar la cartera vigente acorde a nuestras posibilidades.**
- D.- Ajustar anualmente la actual cuota social acorde al IPC.**
- E.- Continuar juicio contra ex-directivos mandatada por la Asamblea General.**
- F.- Completar pago del Capital Integrado por desafiliaciones y fallecimientos.**



Afiliaciones

- * Se incorporaron a la Masa Social de C.A.O.F.A.: 110 Personas
- * nuevos socios por concepto de afiliación






Desafiliaciones

* **Al 31 de diciembre del año 2015 gestionaron la solicitud de desafiliación y/o devolución de Capital Integrado por fallecimiento del Socio:**

- Año 2012:	-	311 Personas
- Año 2013:	-	191 Personas
- Año 2014:	-	130 Personas
- Año 2015:	-	113 Personas

- TOTAL: - 745 Personas



Reintegro Capital Integrado

Se realizó el pago del reintegro de Capital Integrado a:


- 243 personas

Por un total de:

- \$ 6.308.108

Con el pago del año 2016, estaríamos con un atraso de sólo 6 meses.

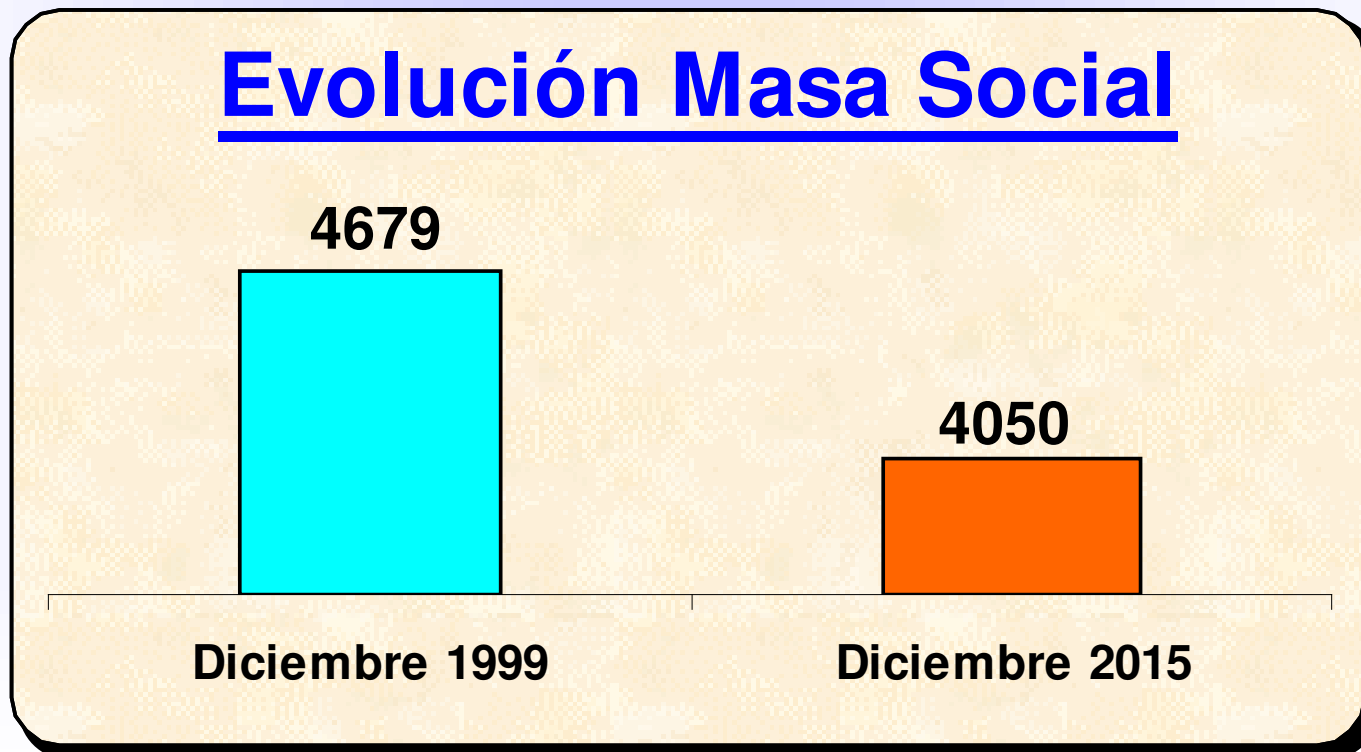
Dicho atraso está previsto absorberlo para el año 2017.




Evolución Masa Social

- 31 diciembre 1999: - 4.679 Socios
- 31 diciembre 2015: - 4.050 Socios


Implica una pérdida de: **629 Socios**






Acciones Judiciales

**Juicio liquidación
contra ex directivos**



Sorteo Notebook

- * **Desde el año 2011 hemos sorteado 12 Notebook anuales entre nuestra masa social.**



Sorteo Notebook

En el año 2015 éstos han sido los favorecidos:

Cnel. Gerardo Gancedo

May. Sergio Duarte

Alf. Sergio Martínez

Alf. Miguel Acuña

Sra. Liria Latorre

Cap. Luis Tártaro

C/F Diego Velázquez


Sra. Graciela Irazoqui

May. Roberto Rodríguez

Cnel. Fausto Fressero

Tte.1º Pablo Lima


Cnel. José García



Donaciones

En el año hemos realizado las siguientes donaciones:

Reg. Simbólico "San Jorge"	1 casco y 1 capa
Esc. de Educación Física y Tiro del Ejército	1 kit limpieza armamento
Comisión de Damas de Caballería	1 caliente camas 2 plazas
H.C.FF.AA. - Salas 4, 5 y 6	4 sillones
Museo "Blandengues de Artigas"	1 caliente camas 2 plazas
Reg. "Misiones" de C. Bldo. N° 5	1 manta para equinos
Fundación Cesáreo Berisso	1 caliente camas 2 plazas
Capilla H.C.FF.AA.	\$ 25.000
H.C.FF.AA. - Salas 4, 5 y 6	3 sillas ducha y 3 sobre water
H.C.FF.AA. - Salas 4, 5 y 6	3 soportes para suero
Comisión de Damas de Comunicaciones	1 full mixer
Comisión de Damas de CE.PA.FF.AA.	2 caliente camas 1 plaza
Encuentro Nacional de Retirados Militares	\$ 25.000
Comisión de Apoyo al CAP. 8	\$ 15.000
Inspección del Arma de Infantería	1 cuchillo de Buceo
CE.PA.FF.AA.	1 licuamixer
Legión de Sanidad Militar	1 licuamixer
Encuentro Nacional de Retirados Militares	\$ 5.000
Liceo Militar "General Artigas"	1 tablet
Comisión Militar de Deportes Ecuéstrales	1 capa para caballos
Brigada de Ingenieros N° 1 (Fiesta Reyes hijos P/S)	\$ 3.000



Vigilia

*** A través de nuestro convenio con Vigilia, se han otorgado **519** horas de cuidado en Sanatorio a Socios de C.A.O.F.A.**

Totales de Operaciones

01/01/2015 - 31/12/2015

	Cant. Oper.	Nominal en \$
Nuevas	1.227	88.806.345
Refinanciaciones	29	5.186.193
Renovaciones	947	135.274.868
TOTALES:	2.203	229.267.405

Socios con operaciones vigentes: 1.794

Tasas de Interés en Préstamos

Moneda Nacional

Hasta 7 cuotas	23,47 %
De 8 a 24 cuotas	27,52 %
De 25 a 48 cuotas	30,56 %
Plazo Fijo	33,59 %


Unidades Indexadas

Hasta 72 cuotas	11,83 %
-----------------	---------

Preferencial Unidades Indexadas

Hasta 48 cuotas	8,78 %
-----------------	--------

Todos los préstamos llevan IVA sobre los intereses



Préstamos especiales y convenios

- **Promocional a 30 días sin intereses**
Hasta \$ 15.000 - Si no se cancela se transforma en amortizable de 7 cuotas
- **Promocional Cadetes sin intereses**
Hasta \$ 40.000 - En hasta 25 cuotas y comienzan a pagar a los 90 días
- **Plazo Fijo por Misión - Hasta \$ 40.000 - Plazo extendido de 360 días**
- **COFA'S - Préstamo para compra con hasta 10% de descuento y financiado hasta 36 meses con tasa especial para Socios de ambas instituciones**
- **ViperCar - Financiación del 100% del precio del vehículo en 72 cuotas en U.I.**

CENTROS DE ESTUDIO

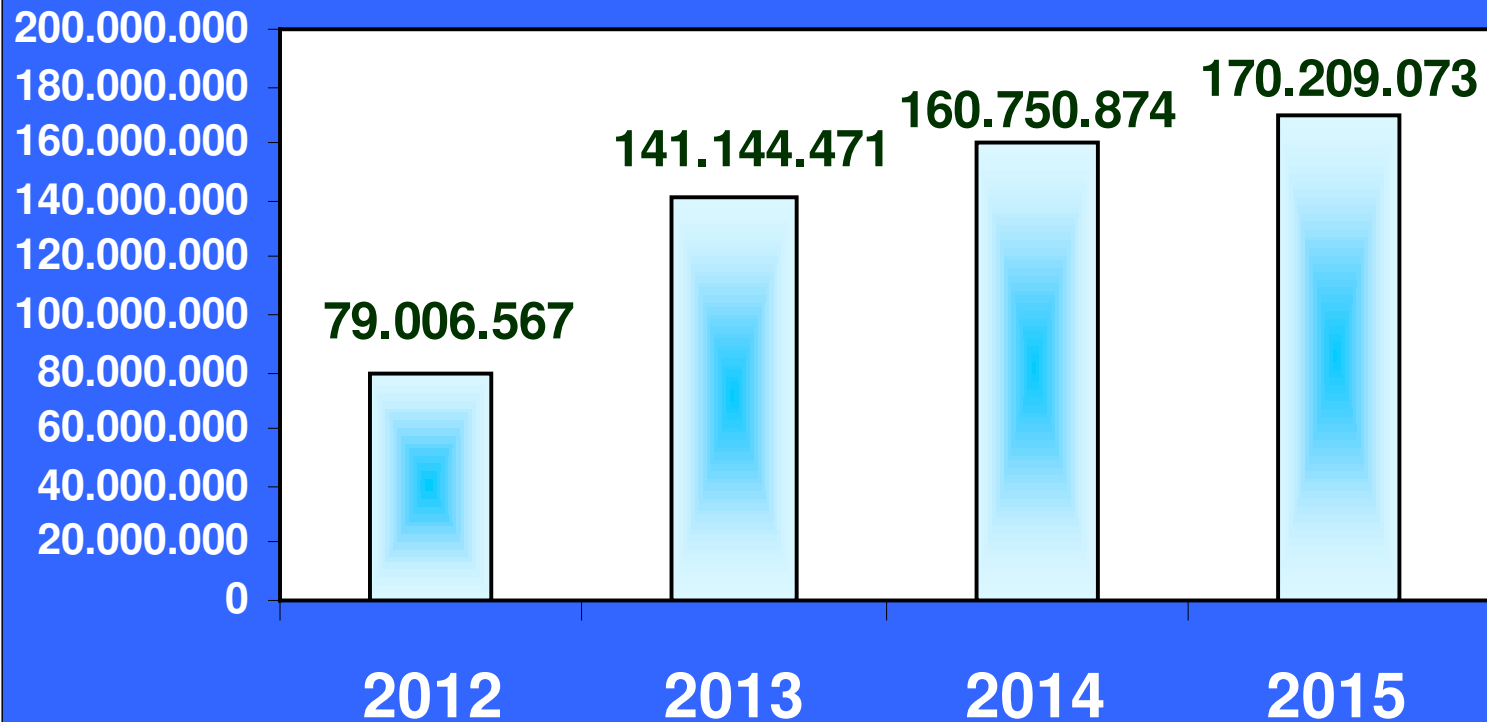
- **ORT**
Beca del 30 %
- **Universidad Católica**
Beca del 30 %
- **Universidad de la Empresa**
Beca del 30 %
- **Elbio Fernández**
Primaria y Secundaria.
Beca del 15 % pagando anualidad.


Comparativo Préstamos

En Moneda Nacional

Años: 2012, 2013, 2014 y 2015

Líquido en Moneda Nacional






Nuevo FAM U.I.

A partir del mes de julio 2015, comenzó a operar nuevo FAM en U.I..

Son 60 cuotas mensuales (5 años) de U.I. 500.


Al 31/12/2015 se afiliaron a este nuevo sistema de ahorro: 60 socios.



Ganancias Obtenidas

El Resultado del Ejercicio de los años 2012, 2013, 2014 y 2015 arrojaron las siguientes ganancias:

- * 2012: \$ 18.400.047**
- * 2013: \$ 20.779.896**
- * 2014: \$ 22.867.905**
- * 2015: \$ 21.050.860**



Evolución Patrimonio

* 2010:	\$ 94.441.494
* 2011:	\$ 125.124.214
* 2012:	\$ 153.713.980
* 2013:	\$ 179.100.973
* 2014:	\$ 206.618.477
* 2015:	\$ 231.666.094



RECUPERACION

DE ACTIVOS

1.- Recuperación en Efectivo

	U\$S	\$	UI
Enero	1.423,87	186.955,00	2.309,77
Febrero	1.553,65	183.666,09	5.014,44
Marzo	1.440,00	173.622,85	4.300,68
Abril	2.590,00	233.503,33	7.515,01
Mayo	26.701,65	174.517,04	6.144,39
Junio	1.413,65	172.880,32	9.439,60
Julio	953,65	211.648,19	6.124,88
Agosto	69.133,65	194.245,29	5.233,30
Septiembre	453,65	168.256,77	15.881,37
Octubre	77.252,60	151.024,83	19.715,57
Noviembre	50.943,65	275.493,90	56.819,54
Diciembre	1.070,00	177.111,43	4.194,20
TOTAL 2015:	234.930,02	2.302.925,04	142.692,75

TOTAL UNIFICADO 2015: U\$S 332.397,27

2.- Incorporación de Bienes: 0

3.- Ventas de Bienes: 0

4.- Acciones Judiciales

a) Departamento Jurídico C.A.O.F.A.	0
b) Dr. Sanes	8
c) Estudio B&B	16

5.- Recuperación C.A.O.F.A.

1) Recuperación 2015:	U\$S 93.238,05
a) Cancelaciones:	5
b) Cobros mensuales:	70 (variable)

6.- Deudores Incobrables Tercerizados

a) Gestión Cobranzas Clearing:	71
1) Recuperación 2015:	U\$S 2.548
a) Cancelaciones:	0
b) Cobro mensual:	0

b) Estudio Beloqui y Baraibar:	333
1) Recuperación 2015:	U\$S 236.611,22
a) Cancelaciones:	4
b) Cobro mensual:	11 (variable)



DEPARTAMENTO JURIDICO



**Consideración
de la
Memoria Anual**



Balance



Estado de Situación
Patrimonial al 31 de
Diciembre de 2015

ACTIVO

ACTIVO CORRIENTE

DISPONIBILIDADES

Caja	993.164
Bancos	11.816.792
	<hr/>
	12.809.956

INVERSIONES TEMPORARIAS

Depósitos a Plazo Fijo	3.108.098
Bienes adquiridos en recuperación de créditos	1.379.948
Previsión por desvalorización	-1.379.937
	<hr/>
	3.108.109

CREDITOS

Deudores por préstamos vigentes	81.636.792
Deudores por préstamos vencidos	32.775
Deudores por préstamos en gestión	6.376.451
Deudores por préstamos morosos	4.137.943
Deudores varios	
Previsión incobrables	-6.962.798
	<hr/>
	85.221.163

OTROS CREDITOS

Anticipos al personal	265.496
Abitab pendiente de cobro	102.717
Deudores varios	98.828
Gastos a recuperar	
	<hr/>
	467.041

TOTAL ACTIVO CORRIENTE

101.606.270

ACTIVO NO CORRIENTE

CREDITOS LARGO PLAZO

Deudores por préstamos vigentes	149.176.772
Deudores por préstamos vencidos	4.406.836
Previsión Incobrables	-3.787.055
	<hr/>
	149.796.554

BIENES DE USO

Inmuebles	5.137.005
Muebles, Utiles e Instalaciones	3.267.037
Equipo informático	3.665.301
Cajas de Seguridad	175.316
Amortización acumulada de Inmuebles	-2.704.082
Amortización acumulada de Muebles y Utiles	-2.937.162
Amortización acumulada de Equipo Informático	-3.404.492
Amortización acumulada de Cajas Seguridad	-56.664
	<hr/>
	3.142.259

INTANGIBLES

Software de Aplicación	247.560
Amotiz. Acumulada Software de Aplicación	-190.533
	<hr/>
	57.028

FONDO RECUPERACION PAT. BANCARIO

Fondo de recuperación del patrimonio bancario	26.647
	<hr/>
	26.647

TOTAL ACTIVO NO CORRIENTE 153.022.488

TOTAL ACTIVO 254.628.757

PASIVO

PASIVO CORRIENTE

OBLIGACIONES CORTO PLAZO

Fondo de Ahorro militar	3.458.084
-------------------------	-----------

3.458.084

OBLIGACIONES DIVERSAS

Acreedores Fiscales	648.620
---------------------	---------

Acreedores Sociales	453.161
---------------------	---------

Provisiones Licencia, Aguinaldo y Salario Vac.	377.704
--	---------

Acreedores varios ME (pagos a cuenta)	7.910.419
---------------------------------------	-----------

Cuentas a pagar ME	
--------------------	--

Cuentas a pagar MN	179.706
--------------------	---------

Acreedores varios MN (pagos a cuenta)	1.616.298
---------------------------------------	-----------

Retenciones especiales	370.021
------------------------	---------

Fondo Social por Fallecimiento	3.859.410
--------------------------------	-----------

Sueldos a Pagar	0
-----------------	---

Provisiones Varias	4.089.241
--------------------	-----------

19.504.580

TOTAL PASIVO CORRIENTE

22.962.664

TOTAL PASIVO

22.962.664

PATRIMONIO

Capital social	182.098.168
Ajustes al patrimonio	17.881.326
Reservas	1.359.232
Resultados Acumulados	9.276.509
Resultados del Ejercicio	21.050.860

TOTAL PATRIMONIO 231.666.094

TOTAL PASIVO Y PATRIMONIO 254.628.758



Estado de Resultados del
ejercicio finalizado al 31
de Diciembre de 2015

ESTADOS DE RESULTADOS

Ganancias financieras	50.055.419
Pérdidas financieras	-1.672.849
Resultado financiero antes de provisiones	48.382.570
Provisiones	-6.420.683
Resultado financiero despues de provisiones	41.961.888
Ganancias por servicios	
Pérdidas por servicios	-72.478
Resultado por servicios	-72.478

RESULTADO BRUTO

41.889.409

Gastos Operativos

Retribuciones personales	-9.661.607
Aportes jubilatorios y otras cargas sociales	-3.261.957
Honorarios profesionales	-1.877.997
Seguros	-94.587
Amortizaciones	-304.000
Impuestos, Tasas y Contribuciones	-1.161.291
Energía eléctrica	-144.524
Comunicaciones-Teléfonos y celulares	-157.137
Suscripciones y afiliaciones	-683.934
Vigilancia y custodia	-342.945
Gastos judiciales	-21.100
Gastos de recuperación de activos	-2.126.454
Clearing cobranza morosos	-87.527
Propaganda y Publicidad	-504.864
Higiene de Locales	-302.678
Locomoción y Transporte	-423.314
Gtos. Represent. y Viajes	-90.934
Otras pérdidas	-944.899
	<hr/>
	-22.191.751

Resultados Diversos


Ingresos por recuperación de activos	989.001
Condonación de Operaciones Fallecidos	0
Diversos	364.201
	<hr/>
	1.353.201

RESULTADO NETO DEL EJERCICIO

21.050.860



Consideración del Balance



Distribución de Excedentes

Se propone reformular el destino de la utilidad del ejercicio anterior finalizado el 31/12/2014, cuyo monto ascendió a \$22.867.905.

La A.I.N según la interpretación dada al art. 70 Ley 18.407, observó la referida distribución de excedentes del Ejercicio anterior, que fuera aprobada en la Asamblea General Ordinaria de mayo 2015;


En función de ello y siguiendo los lineamientos de la A.I.N. se propone reformular la distribución de los excedentes del ejercicio anterior 2014 de la siguiente forma:

- A)** A compensar las pérdidas acumuladas aún pendientes de absorción por \$15.725.964;
- B)** del remanente por \$ 7.141.941:
- B1)** 50% equivalentes a \$3.570.971 como retorno mínimo a capitalizar sobre las partes sociales de los socios;
- B2)** 5% equivalente a \$357.097 para el Fondo de Reserva de Educación y Capacitación Cooperativa y
- B3)** el resto por \$ 3.213.873 al Fondo de Reserva Legal.

Propuesta de distribución del Resultado del Ejercicio

Se propone destinar la utilidad del ejercicio 2015, cuyo monto asciende a **\$ 21.050.860** de la siguiente forma:

- 1)** 50% equivalentes a \$10.525.430 como retorno mínimo a capitalizar sobre las partes sociales de los socios.
- 2)** 5% equivalente a \$1.052.543 para el Fondo de Reserva de Educación y Capacitación Cooperativa.
- 3)** El resto por \$ 9.472.887 al Fondo de Reserval Legal.



Aprobación



**Nombramiento de
3 Socios para
firmar el Acta de
la presente
Asamblea**

A yellow sun with a black outline, containing two green pine trees with black outlines.

GRACIAS POR

VUESTRA

PRESENCIA