



ACTIVIDADES:

Asamblea General Ordinaria

- 25 de Mayo de 2018 -





SUMARIO:

- **Informe de la Comisión Fiscal**
- **Memoria Anual del Consejo Directivo del Ejercicio 2017**
- **Estados Contables del Ejercicio 2017**
- **Distribución de excedentes o financiación de pérdidas, acorde a lo dispuesto por el Estatuto**
- **Nombramiento de 3 Socios para firmar el Acta de la presente Asamblea**

RESULTADO DEL EJERCICIO 2017

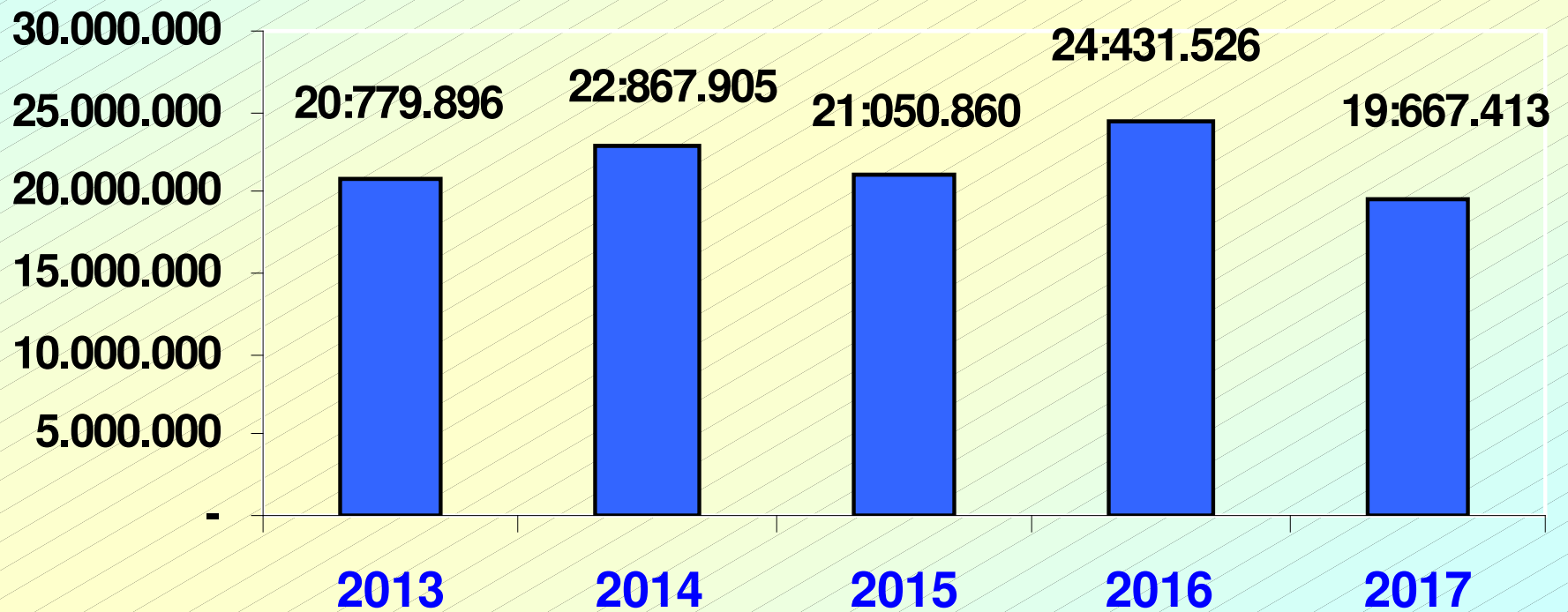
Arrojó una ganancia de \$ 19:667.413

- **Resultado Operativo\$ 9:966.547**
- **Resultado por Dif. Cotización..\$ 12:188.133**

(Unidades Indexadas)

- **Resul. Neto por Incobrabilidad \$ 2:487.317**

Evolución Resultados



ESTADO DE SITUACION PATRIMONIAL

• **SE UBICA EN: \$ 281:030.515**

Ganancia del Ejercicio \$ 19:667.413

Aporte de los Socios \$ 12:947.296

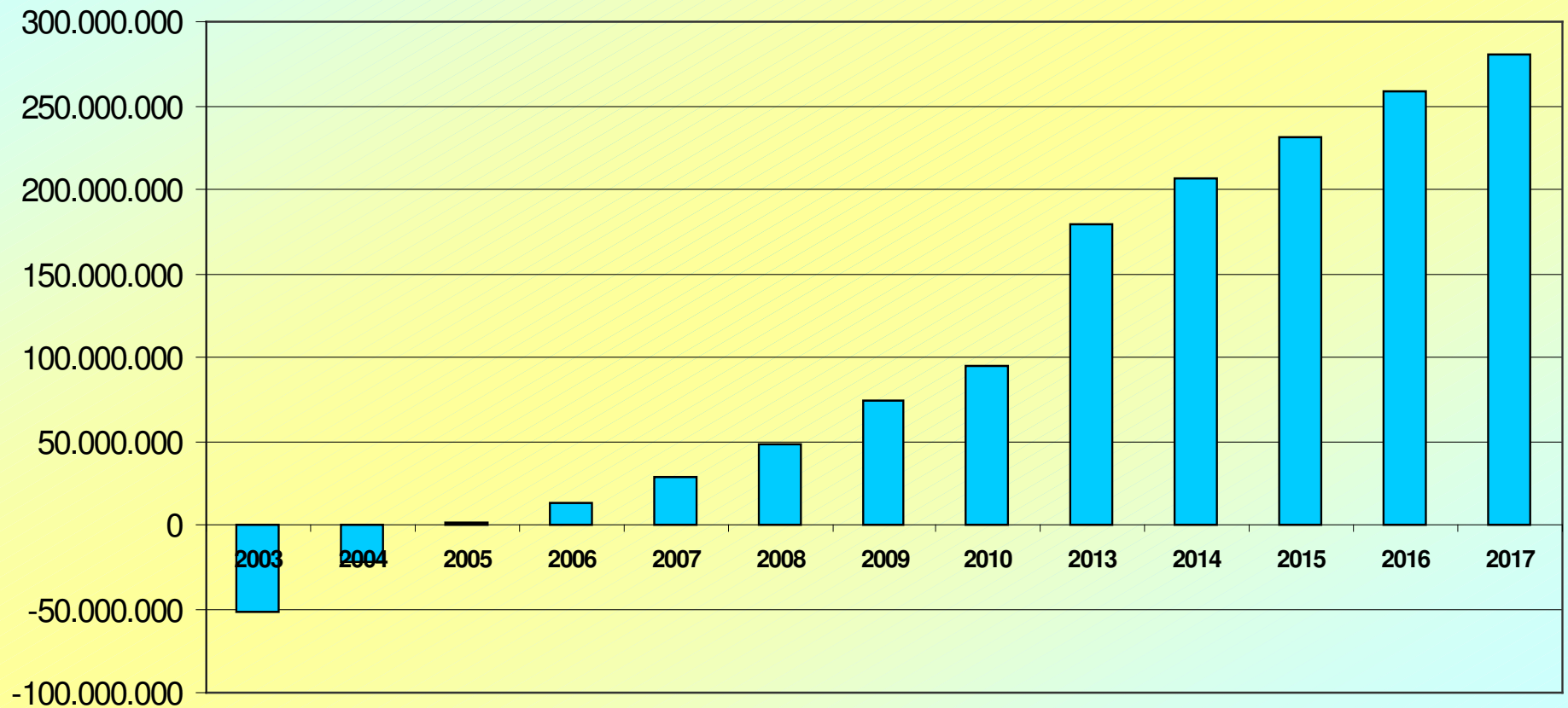
Reintegro Capital Neto \$ (-) 9:141.303

IRPF s/Capitalización de excedentes \$ (-) 855.103

=====

Capitalización \$ 22:618.303

Evolución Patrimonial





Informe de la Comisión Fiscal



PRINCIPALES

HECHOS DE

LA MEMORIA

ANUAL



RESULTADO ELECCIONES DOMINGO 13 DE AGOSTO DEL 2017

Total de votos recibidos	269
Total de votos emitidos validados	269
Total de votos rechazados (no validación)	27
Votos validados para Consejo Directivo	245
Votos validados para Comisión fiscal	235
Votos en blanco para Consejo Directivo	23
Votos en blanco para Comisión Fiscal	30
Votos anulados	0
Votos en blanco totales	10



NUEVA COMISION DIRECTIVA

TITULARES

Presidente: Cnel. Carlos A. Silva

Vicepresidente: Cnel. Alfredo Garreta

Secretario: Cnel. Edgardo Caétano

Vocal: CN Julio Dodino

Vocal: Cnel. Leonardo García

Vocal: Tte. Cnel. (Av.) Wladimir Tuley

Vocal: Tte.Cnel. (Nav) Jorge Gómez

SUPLENTE

1ro.) Cnel. Wilson Coronel

2do.) Cnel. Raúl Flores García

1ro.) Cnel. Juan Del Pino

2do.) Cnel. Eugenio Vieytes

1ro.) Cnel. Juan Da Silva

2do.) Cnel. Luis Beracochea

1ro.) CN Alberto Braidá

2do.) CF Rodolfo García

1ro.) Cnel. Enzo Castro

2do.) Cnel. Carlos Berrutti

1ro.) Cnel. Gustavo Roux

2do.) Cnel. (Av) Juan Beloqui

1ro.) Mayor (AA) Fredy Machado

2do.) Cnel. Nicolás Montagno



NUEVA COMISIÓN FISCAL

TITULARES

Presidente: Cnel. Claudio W. Vallejo

Secretario: Cnel. José Araujo

Vocal: Tte.Cnel. Roberto Muñoz

SUPLENTE

1ro.) Cnel. Ruben Hartmann

2do.) Mayor Raúl Jaime

1ro.) Tte.Cnel. Yilso Vaz

2do.) Cnel. Luis Leivas

1ro.) Cnel. Francisco E. Beditto

2do.) Cnel. (Av.) Alcides Luzuriaga



Objetivos Permanentes de CAOFA

- A.- Atender demanda total de créditos en el mayor plazo y al menor interés posible.**
- B.- Aumentar la masa social y de instituciones afiliadas.**
- C.- Aumentar la cartera vigente acorde a nuestras posibilidades.**
- D.- Compensar la disminución de Socios con la inclusión de préstamos a Terceros.**
- E.- Ajustar anualmente la actual cuota social acorde al IPC.**
- F.- Ejecución de Sentencia en vía de apremio contra ex-directivos**



Afiliaciones

- * Se incorporaron a la Masa Social de C.A.O.F.A.: 98 Personas
- * nuevos socios por concepto de afiliación





Desafiliaciones

* **Al 31 de diciembre del año 2017 gestionaron la solicitud de desafiliación y/o devolución de Capital Integrado por fallecimiento del Socio:**

- Año 2013:	-	191 Personas
- Año 2014:	-	130 Personas
- Año 2015:	-	113 Personas
- Año 2016:	-	133 Personas
- Año 2017:	-	142 Personas

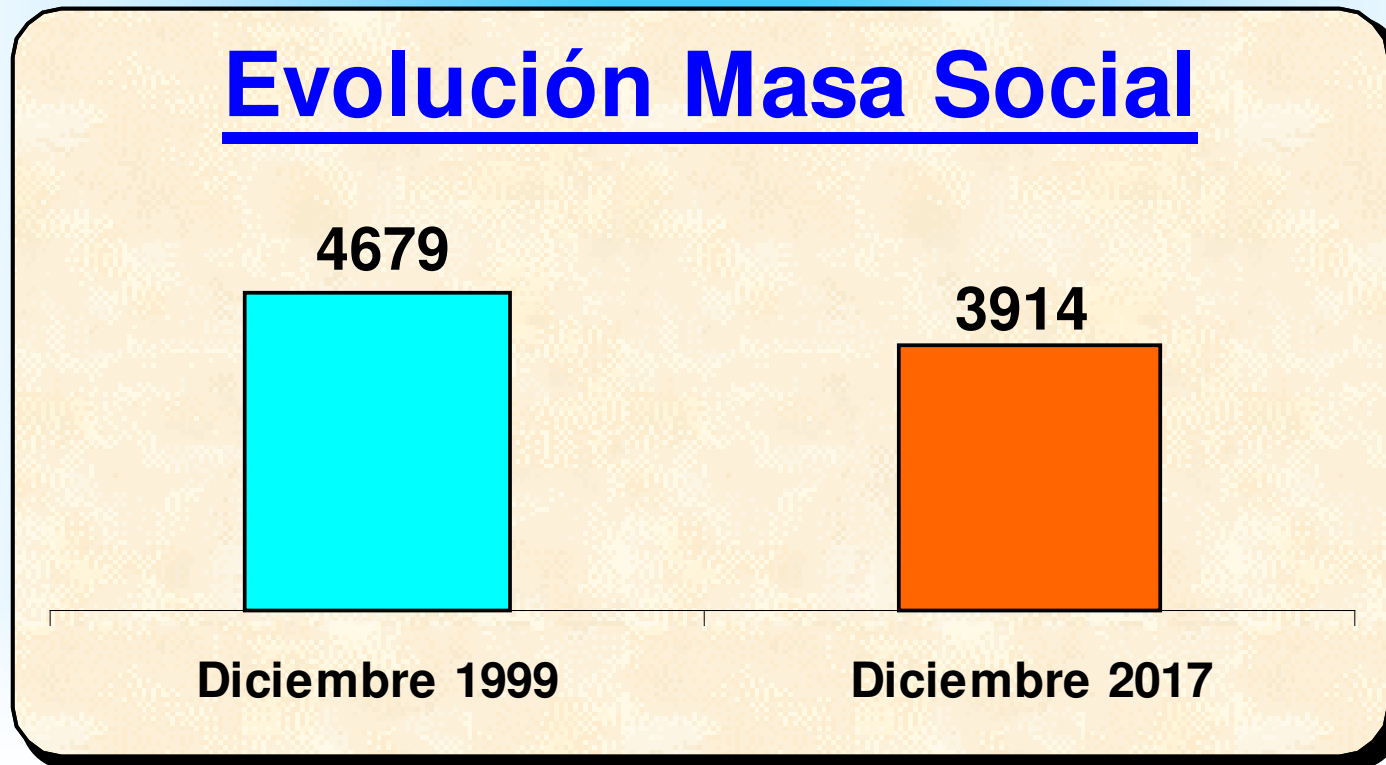
- TOTAL: - 709 Personas



Evolución Masa Social

- 31 diciembre 1999: - 4.679 Socios
- 31 diciembre 2017: - 3.914 Socios

Implica una pérdida de: 765 **Socios**





Reintegro Capital Integrado

Se realizó el pago del reintegro de Capital Integrado a:

- 188 personas

Por un total de:

- \$ 8.335.162

Pagos pendientes de años anteriores (por la no concurrencia del interesado) y previstos para el año 2017

Totales de Operaciones

01/01/2017 - 31/12/2017

	Cant. Oper.	Nominal en \$
Nuevas	1.231	102.380.195
Refinanciaciones	16	6.989.325
Renovaciones	834	151.113.092
TOTALES:	2.081	260.482.612

Operaciones vigentes al 31/12/2017: 3.315

Tasas de Interés en Préstamos

Moneda Nacional	
Hasta 7 cuotas	29,54 %
De 8 a 24 cuotas	30,56 %
De 25 a 48 cuotas	31,57 %
Plazo Fijo	35,62 %
Unidades Indexadas	
Hasta 72 cuotas	11,83 %
Preferencial U.I.	
Hasta 48 cuotas	9,81 %
Línea Blanda U.I. (\$ 60.000)	
Hasta 60 días	0,00 %
Después 60 días - 72 cuotas	7,50 %

Todos los préstamos llevan IVA sobre los intereses



Préstamos a terceros

En el año 2016 abrimos, acorde al Estatuto, préstamos a terceros.

Durante el año 2017 realizamos:

- 94 operaciones**
- Por un nominal de \$ 5.496.183**



Préstamos a terceros

Moneda Nacional

	Terceros	Socios
Terceros hasta 7 cuotas	32,00 %	28,00 %
Terceros de 8 a 24 cuotas	33,00 %	29,00 %
Terceros hasta 36 cuotas	34,00 %	30,00 %

Unidades Indexadas

	Terceros	Socios
Terceros UI hasta 36 cuotas	13,50 %	10,50 %

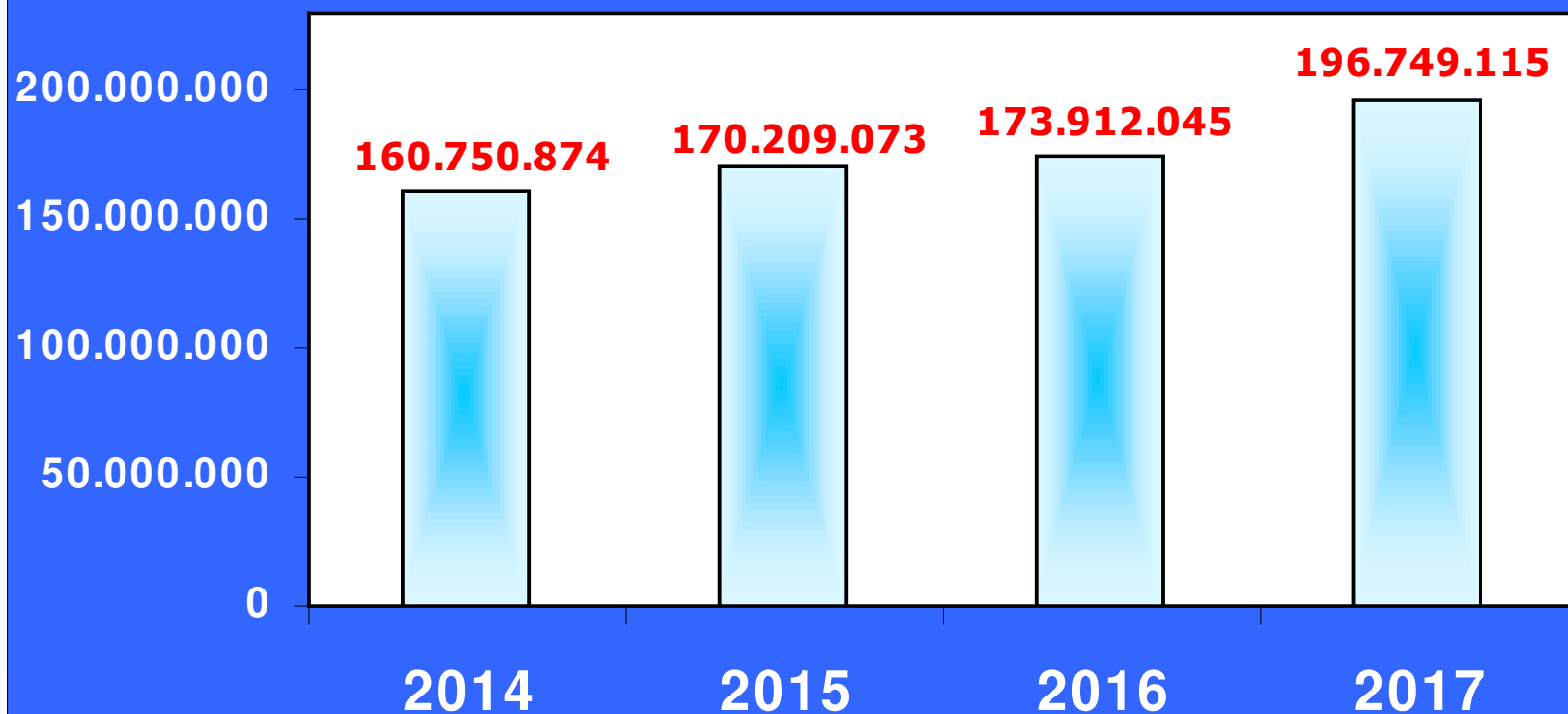
En cada cuota de la operación se suman \$ 150 por gastos administrativos.

Comparativo Préstamos

En Moneda Nacional

Años: 2014, 2015, 2016 y 2017

Líquido en Moneda Nacional





Nuevo FAM U.I.

A partir del mes de julio 2015, comenzó a operar nuevo FAM en U.I..

Son 60 cuotas mensuales (5 años) de U.I. 500.

Al 31/12/2017 se afiliaron a este nuevo sistema de ahorro: **109 socios**



Ganancias Obtenidas

El Resultado del Ejercicio de los años 2014, 2015, 2016 y 2017 arrojaron las siguientes ganancias:

- * 2014: \$ 22.867.905**
- * 2015: \$ 21.050.860**
- * 2016: \$ 24.431.526**
- * 2017: \$ 19.667.413**



Evolución Patrimonio

- * **2012: \$ 153.713.980**
- * **2013: \$ 179.100.973**
- * **2014: \$ 206.618.477**
- * **2015: \$ 231.666.094**
- * **2016: \$ 258.412.212**
- * **2017: \$ 281.030.515**



Sorteo Notebook

- * **Desde el año 2011 hemos sorteado Notebooks entre nuestra masa social.**



Sorteo Notebook

En el año 2017 éstos han sido los favorecidos:

2017

A/N Gustavo Germán	C/C Javier Ressia
Cnel. Carlos Amado	May. Alvaro Polino
Cnel. Jonhy Silveira	Cap. Felipe Benech
Sra. Gladys Tealdi	C/A Carlos Magliocca
C/C Héctor Comotto	Cnel. (Av.) Alejandro Arocena
Cap. Washington Díaz	C/N Pedro Linares
Alf. Rodrigo Allende	Cnel. José Olmedo
Tte. 1º Jhonatan Escanuela	A/F Pablo Nemeth



Donaciones

Comisión Directiva Andresito Fútbol Master	\$ 10.000
Escuela de Sub-Oficiales	\$ 10.000
Regimiento Simbólico "San Jorge"	1 casco equitación
Regimiento Simbólico "San Jorge"	1 capa para equinos
Comisión de Damas de Caballería	1 Mixer Kassel
Museo "Blandengues de Artigas"	1 Mixer Kassel
División Master del Club Fuerza Aérea	\$ 10.000
Club Deportivo Militar Olimar Artigas	\$ 5.000
Escuela Militar (Plantel de Fútbol)	\$ 58.000
Comisión de Damas de Ingenieros	1 Mixer Kassel
H.C.FF.AA. (Piso 4 - Torre 6 - Sala hombres)	6 sillones reclinables
H.C.FF.AA. (Piso 4 - Torre 6 - Sala hombres)	3 frigobares
CE.PA.FF.AA.	1 Mixer Kassel
Grp. A.D.A. N° 1	\$ 12.000
Com. Apoyo Ctro. Rehabilitación Ecuestre N° 15	1 TV 32" Panavox
H.C.FF.AA. (Piso 4 - Torre 6 - Sala hombres)	3 TV 32" Panavox con soporte
Grp.Esc. de Cab.Mec. N° 1 (II Nivel P.E.R. Zona Sur)	1 capa para equinos
Escuela Militar (Revista Destellos)	\$ 20.000
Departamento Estudios Históricos	\$ 12.000
Liceo Militar "General Artigas"	1 Tables Hacer Iconia One 7"
Comisión Damas de Comunicaciones	1 Mixer Kassel
Comisión Damas de Infantería	1 Mixer Kassel
C.O.R.FF.AA.	1 E-Book Sony
Banda de Músicos (Personal Militar Retirado)	\$ 10.000
Com. Mil. Deportes Ecuestres (Campeonato Francia)	U\$S 1.000
MODECO 67	\$ 10.000
Bat. Apoyo y Servicios de Comunicaciones N° 2	\$ 3.000
Com. Mil. Deportes Ecuestres (LX S.H.M.)	1 capa para equinos
Gpo. Scout Guaraní (Ciudad de Minas)	2 farones a mantilla con garrafa
Domingo arena	1 TV 32" Panavox
Brigada de Caballería N° 3 (Fiesta de Reyes)	\$ 5.000



Vigilia

*** A través de nuestro convenio con Vigilia, se han otorgado **791** horas de cuidado en Sanatorio a Socios de C.A.O.F.A.**



Préstamos especiales y convenios

- **Promocional a 30 días sin intereses**
Hasta \$ 25.000 - Si no se cancela se transforma en amortizable de 7 cuotas
- **Promocional Cadetes sin intereses**
Hasta \$ 40.000 (en U.I.) - En hasta 25 cuotas y comienzan a pagar a los 90 días
- **Plazo Fijo por Misión - Hasta \$ 60.000 (en U.I.) - Plazo extendido de 360 días**
- **Línea Blanda U.I. - Para Socios que hace más de un año que no operan: préstamo en U.I. hasta el equivalente a U\$S 2.000 a 60 días sin intereses**

CENTROS DE ESTUDIO

- **ORT**
Beca del 30 %
- **Universidad Católica**
Beca del 30 %
- **Universidad de la Empresa**
Beca del 30 %
- **Elbio Fernández**
Primaria y Secundaria.
Beca del 15 % pagando anualidad.



Acciones Judiciales

Se encuentra en proceso la Ejecución de Sentencia en vía de apremio.

Se iniciará juicio contra los ex directivos que quedaron fuera de la sentencia por haber sido citados en garantía.



Tenencia de armas

**Se agotó la vía administrativa y
se entabló demanda de nulidad
ante el T.C.A.
(Tribunal de lo Contencioso
Administrativo)**



RECUPERACION DE ACTIVOS

1.- Recuperación en Efectivo

	U\$S	\$	UI
Enero	2.420,00	246.638,81	5.602,05
Febrero	9.770,00	263.245,33	30.658,99
Marzo	1.890,00	292.843,98	13.536,64
Abril	2.360,00	312.522,52	24.034,73
Mayo	900,00	316.492,89	32.244,33
Junio	1.740,00	343.445,45	6.765,53
Julio	2.360,00	492.503,65	10.044,77
Agosto	1.390,00	422.892,74	2.842,59
Septiembre	1.180,00	275.981,24	13.597,54
Octubre	16.220,00	346.947,70	11.367,24
Noviembre	2.880,00	319.751,87	18.185,80
Diciembre	5.940,00	284.809,81	10.725,45
TOTAL 2017:	49.050,00	3.918.075,99	179.605,66

TOTAL UNIFICADO 2017: U\$S 209.890,08

2.- Incorporación de Bienes: 0

3.- Ventas de Bienes: 0

4.- Morosidad

	Cantidad	%
Socios:	128	23,15
Terceros:	425	76,85
TOTAL MOROSOS:	553	

Deudores en el Clearing: 113 (Incluye deudores y garantías)

5.- Acciones Judiciales

a) Departamento Jurídico C.A.O.F.A.	0
b) Dr. Sanes	8
c) Estudio B&B	30

6.- Recuperación C.A.O.F.A.

1) Recuperación 2017:	U\$S 152.239,62
a) Cancelaciones:	1
b) Cobros mensuales:	84 (variable)

7.- Deudores Incobrables Tercerizados

a) Gestión Cobranzas Clearing:	18
1) Recuperación 2017:	0
a) Cancelaciones:	0
b) Cobro mensual:	0

b) Estudio Beloqui y Baraibar:	376
1) Recuperación 2017:	U\$S 50.857,40
a) Cancelaciones:	4
b) Cobro mensual:	11 (variable)



Consideración de la Memoria Anual



Balance



Estado de Situación **Financiera al 31 de** **Diciembre de 2017**

ACTIVO

ACTIVO CORRIENTE

EFFECTIVO

Caja	887.932
Bancos	11.899.052
	<hr/>
	12.786.984

Equivalentes al Efectivo

Inversiones en Valores Públicos	5.560.567
	<hr/>
	5.560.567

DEUDORES POR PRESTAMOS

Deudores por préstamos vigentes	85.729.527
Deudores por préstamos vencidos	46.668
Deudores por préstamos en gestión	8.468.117
Deudores por préstamos morosos	3.862.658
Previsión incobrables	-8.178.860
	<hr/>
	89.928.111

OTRAS CUENTAS POR COBRAR

Anticipos al personal	461.900
Abitab pendiente de cobro	950
Deudores varios	2.500
	<hr/>
	465.350

TOTAL ACTIVO CORRIENTE

108.741.011

ACTIVO NO CORRIENTE**DEUDORES POR PRESTAMOS LARGO PLAZO**

Deudores por préstamos vigentes	198.752.925
Deudores por préstamos vencidos	4.693.954
Previsión Incobrables	-4.459.124
	<hr/>
	198.987.755

PROPIEDADES, PLANTA Y EQUIPO

Inmuebles	5.137.005
Muebles, Utiles e Instalaciones	3.455.152
Equipo informático	3.788.552
Cajas de Seguridad	175.316
Amortización acumulada de Inmuebles	-2.894.954
Amortización acumulada de Muebles y Utiles	-3.033.976
Amortización acumulada de Equipo informático	-3.610.281
Amortización acumulada de Cajas Seguridad	-63.691
	<hr/>
	2.953.123

ACTIVOS INTANGIBLES

Software de Aplicación	360.156
Amotización Acumulada Software de Aplicación	-272.915
	<hr/>
	87.241

PROPIEDAD DE INVERSION

Bienes adquiridos en recuperación de créditos	1.379.948
Previsión por desvalorización	-1.379.937
	<hr/>
	11

OTROS ACTIVOS FINANCIEROS

Fondo de recuperación del patrimonio bancario	25.632
	<hr/>
	25.632

TOTAL ACTIVO NO CORRIENTE 202.053.762**TOTAL ACTIVO 310.794.773**

PASIVO

PASIVO CORRIENTE

Otros Pasivos Financieros

Fondo de Ahorro militar	6.999.909
	<hr/>
	6.999.909

Cuentas por pagar, Comerciales y diversas

Acreedores Fiscales	863.026
Acreedores Sociales	624.626
Provisiones por Beneficios Sociales	876.150
Acreedores varios ME (pagos a cuenta)	5.953.649
Cuentas a pagar MN	169.506
Acreedores varios MN (pagos a cuenta)	2.502.517
Retenciones especiales	685.956
Fondo Social por Fallecimiento	6.999.679
Provisiones Varias	4.089.241
	<hr/>
	22.764.349

TOTAL PASIVO CORRIENTE

29.764.258

TOTAL PASIVO

29.764.258

PATRIMONIO

Capital social	213.669.078
Ajustes al patrimonio	17.881.326
Reservas	27.671.395
Resultados Acumulados	2.141.303
Resultados del Ejercicio	19.667.413

TOTAL PATRIMONIO

281.030.515

TOTAL PASIVO Y PATRIMONIO

310.794.773



Estado de Resultados del ejercicio finalizado al 31 de Diciembre de 2017

ESTADO DE RESULTADOS

Ganancias financieras	50.588.974
Pérdidas financieras	-1.563.386
Resultado financiero antes de provisiones	49.025.588
Provisiones	-2.487.317
Resultado financiero despues de provisiones	46.538.271
Ganancias por servicios	34.655
Pérdidas por servicios	-198.733
Resultado por servicios	-164.079

RESULTADO BRUTO

46.374.192

Gastos Operativos

Retribuciones personales	-13.497.465
Aportes jubilatorios y otras cargas sociales	-4.406.057
Honorarios profesionales	-2.082.290
Seguros	-131.715
Amortizaciones	-298.821
Impuestos, Tasas y Contribuciones	-401.450
Energía eléctrica	-143.741
Comunicaciones - Teléfonos y celulares	-150.459
Suscripciones y afiliaciones	-960.686
Vigilancia y custodia	-379.274
Gastos judiciales	-83.720
Gastos de recuperación de activos	-773.049
Clearing cobranza morosos	-60.927
Propaganda y Publicidad	-677.435
Higiene de Locales	-380.283
Locomoción y Transporte	-573.210
Gastos Representación y Viajes	-9.721
Otras pérdidas	-1.726.732
	<hr/>
	-26.737.035

Resultados Diversos

Diversos	30.255
	<hr/>
	30.255

RESULTADO NETO DEL EJERCICIO

19.667.413



Consideración del Balance



Distribución de Excedentes

Propuesta de distribución del Resultado del Ejercicio

Se propone destinar la utilidad del ejercicio 2017, cuyo monto asciende a **\$ 19.667.413**, de acuerdo al artículo 70 de la Ley 18.407, de la siguiente forma:

- 1) 50% equivalentes a **\$ 9.833.707** como retorno mínimo a capitalizar sobre las partes sociales de los socios.
- 2) 5% equivalente a **\$ 983.371** para el Fondo de Reserva de Educación y Capacitación Cooperativa.
- 3) 10% equivalente a **\$ 1.966.741** para la constitución de una Reserva por concepto de operaciones con no socios.
- 4) El resto por **\$ 6.883.594** al Fondo de Reserval Legal.



Aprobación



**Nombramiento de
3 Socios para
firmar el Acta de
la presente
Asamblea**

***GRACIAS POR
VUESTRA
PRESENCIA***